




НАМ ПИШУТ
И РИСУЮТ



Мы рады, что среди наших читателей есть ребята, которые приняли участие в конкурсе «Необыкновенные приключения Весёлых человечков». Провёл конкурс детский интернет-портал «Солнышко». В этом соревновании приняли участие ребята из разных городов России и стран СНГ. Посмотрите, какие замечательные рисунки они сделали. Поздравляем победителей с заслуженными наградами.

1. «Буратино-первоклашка». Дима Буклеев (приз зрительских симпатий)
2. «Весёлый Буратино». Рита Штумм
3. «Буратино идёт в школу». Настя Гуськова (приз зрительских симпатий)
4. «Самоделкин ремонтирует машину». Сусанна Ибриш
5. «Весёлые друзья». Влад Гордиенко
6. «В лучах заката». Марина Трон
7. «Весёлые человечки на отдыхе». Настя Кирильчева
8. «Непоседливый Незнайка». Данил Шабеев
9. «Незнайка-фокусник». Лаура Кашчицайте
10. «Буратино». Настя Немчинова
11. «Встреча сказочных друзей». Аня Шендерова

СОБЫТИЕ

Сергей
МИХАЛКОВ



В снегу стояла ёлочка –
Зелёная чёлочка,
Смолистая, здоровая,
Полтораметровая.

Произошло событие
В один из зимних дней:
Лесник решил срубить её! –
Так показалось ей.

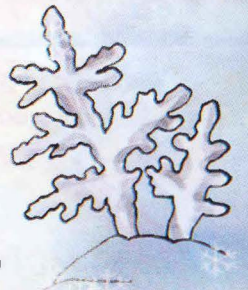
Она была замечена,
Была окружена...
И только поздним вечером
Пришла в себя она.

Какое чувство странное!
Исчез куда-то страх...
Фонарики стеклянные
Горят в её ветвях.

Сверкают украшения –
Какой нарядный вид!
При этом, без сомнения,
Она в лесу стоит.

Несрубленная! Целая!
Красива и крепка!..
Кто спас, кто раздел её?
Сынишка лесника!

Художник Евгений Комзолов





Марина ДРУЖИНИНА

КАК БЫТЬ?

Если хлопну я хлопушку,
То внутри найду игрушку.
Очень хочется игрушку,
Только жалко мне хлопушку...
Всё хожу, вздыхаю,
Как мне быть, не знаю.

Художник Елена Кузнецова

ПОДАРИЛ МНЕ ДЕД МОРОЗ

(бесконечное стихотворение)

Подарил мне Дед Мороз
Книжку, мячик, паровоз.
А потом Снегурочка
Попросила: «Юрочка!
Прочитай-ка нам стишок!»
Я ответил: «Хорошо.
Подарил мне Дед Мороз...»

(начинай сначала)



СНЕГОВИК С ДОБРЫМ ЛИЦОМ

Сергей
ГЕОРГИЕВ

Во дворе уже стояло штук девять снеговиков. Или, может быть, даже двадцать семь.

Но Санька с Костиком всё равно слепили ещё одного снеговика, самого лучшего.

– Здорово получилось! – сказал Санька, когда дело было сделано. – Только вот лицо у нашего снеговика какое-то странное вышло... Грустное, что ли... Даже унылое!

– Сам виноват, – согласился Костик, заглянув снеговiku в глаза. – Щёки снеговiku ты лепил. И морковку кто воткнул?..

Санька тоже внимательно изучил толстые щёки снеговика и губастый рот, покачал головой.

– Я же на тебя смотрел, Костик! – объяснил он. – Где у тебя нос, у снеговика морковка! Вот снеговик на тебя похожим и получился!

– Сейчас переделаем! – немедленно решил Костик. – Пойди, Санька, не вертись!

Санька выпучил глаза, оттянул двумя пальцами свой нос, чтобы он стал длинным и похожим на морковку, и надул щёки. А Костик, глядя на Саньку, переделывал снеговiku лицо.

– Ну, как? – спросил Санька, боясь шелохнуться.

– Ещё хуже получается, – отозвался Костик. – Вид у тебя, Санечка, с надутыми щеками глупый-преглупый, знаешь ли...

Санька досадливо махнул рукой. Они стояли рядом, два лучших друга, Санька и Костик, и смотрели на своего незадачливого снеговика.

– Почему же ты у нас такой вышел? – сказал наконец снеговiku Санька. – Молодец молодцом, даже богатырь! А лицо у тебя то унылое, а то и вовсе глупое!

Снеговик ничего не ответил Саньке, что было совсем неудивительно. Их, этих снеговиков, стояло во дворе штук тринадцать, а то и сорок два.

– Сашуля! Костик! Идите домой, горячего чаю попьём! – позвала мальчишек бабушка.

– Пойдём, Сань, – сказал Костик. – А то бабушка твоя замёрзнет!

– Может, и ты с нами? – подмигнул Санька снеговiku. – Попьём чайку – заодно что-нибудь придумаем.



– Ты что, снеговикуня нельзя! Снеговик же в комнате растает! – засмеялся Костик и вприпрыжку побежал к подъезду.

– Пойди сюда, я скоро! – Санька дружески похлопал снеговика по плечу и отправился вслед за Костиком.

Уже у крылечка Санька зачем-то оглянулся и ещё раз посмотрел на нового приятеля.

Лицо снеговика отсюда казалось немного смущённым и добрым. Снеговик улыбался.



1

2

3

4

5

ПОРТНИХА

Александр
БЕЛКИН

6

16

Наша матушка-зима
Шьёт одежду всем сама:
И деревьям, и полям,
Даже речкам и ручьям.

7

Вдруг они простудятся...
Вот она и трудится.

15

8

14

9

Чайнворд. 1. Укрывает землю зимой.
2. Замёрзшие дождевые капли. 3. Здание.
4. В Новый год приходит Дед ... 5. Летом –
серый, зимой – белый. 6. Там выступают
акробаты, жонглёры, фокусники... 7. Берём
коньки – идём на ... 8. Зелёный, колючий,

но не ёлка. 9. Куча снега. 10. Алёнушка –
сестра, Иванушка – ... 11. «... не играет в
хоккей». 12. Снежный «человечек» с носом-
морковкой. 13. Спрятанные сокровища.
14. «У Лукоморья ... зелёный». 15. Спальня
медведя. 16. Улица, дом, квартира...


13

12

11

10

ДЕД МОРОЗ С СЮРПРИЗОМ



ВЫРЕЗАТЬ КОРОВОЧКУ,
СОГНАТЬ ПО ЛИНИЯМ,
СКЛЕИТЬ.

ВЫРЕЗАТЬ ДЕДА МОРОЗА,
ПРИКЛЕИТЬ КОРОВОЧКУ.



ВЛОЖИТЬ
В КОРОВОЧКУ
МАЛЕНЬКИЙ
ПОДАРОК ИЛИ
СЛАДОСТЬ

II ВАРИАНТ
НОВОГОДНЯЯ ОТКРЫТКА



I ВАРИАНТ
ИГРУШКА ДЛЯ ЁЛКИ

ПРОРЕЗАТЬ
ДЫРОЧКУ НА
ШАТКЕ Д. МОРОЗА
И ВДЕТЬ КРАСИВЫЙ
ЦНУРОК ИЛИ ЛЕНТОЧКУ.

НАКЛЕИТЬ ДЕДА МОРОЗА
НА ОТКРЫТКУ
С ВИДОМ
ЗИМНЕГО
ЛЕСА.



Художник Н. Терехова

**Этого забавного Деда Мороза можно превратить
или в ёлочную игрушку, или в новогоднюю открытку.**

ПЕТРУШКИНА ГОРКА



1

Дюймовочка: – Ах, как я люблю зиму!
Чиполино: – Можно поиграть в снежки!
Буратино: – Или в хоккей!



2

Петрушка: – А я больше всего люблю кататься с ледяной горки.
Карандаш: – Давайте построим горку!



3

И стали Весёлые человечки строить горку.



4

Петрушка: – Хорошая горка получилась, но маленькая. Вот бы построить такую, чтобы ехать по ней долго-долго!
Карандаш: – А что? Давайте построим большую горку!
Буратино: – Огромную!



5 Весёлые человечки снова принялись за работу. И построили вот такую горку.



6 Самоделкин: – Нравится горка?
Петрушка: – Не очень.
Самоделкин: – Почему? Ты же съезжаешь по ней долго.



7 Петрушка: – Да, но я иду к лестнице ещё дольше. Вот если бы лестница была сразу, как съедешь. Сразу...



8 Петрушка: – Ребята! Я придумал, как построить новую горку. Такую, что съехал – сразу поднимайся. Никуда идти не надо!



9 Прекрасная идея – горка в виде кольца. Скатился и к лестнице прикатился!



10 Буратино: – Молодец, Петрушка!
Незнайка: – Вот это горка!
Дюймовочка: – Давайте каждую зиму строить вот такую Петрушкину горку!



- Петя, ты над чем трудишься? – спросил папа. – Сочинение пишешь?
- Почти, – ответил Петя.
- Как это – «почти»? – удивился папа.
- Сочиняю поздравление нашей училке.
- Какой ещё училке? – спросил папа. – Я такого слова не знаю.
- Ну, учительнице, Софье Петровне. По русскому. У неё завтра день рождения, и мне от имени класса поручили написать ей поздравление. В стихах.
- В стихах? – опять удивился папа. – Я и не знал, что ты у нас поэт!
- Приходится быть поэтом, раз поручили...
- Ну и как, получается?

Петя молча протянул листок. Там было написано:

*Дорогая Петровна Софья!
Желаем Вам счастья и здоровья!
Сегодня Вам стукнуло много лет!
Поэтому сугаю мы шлём Вам привет!*

- Так-так... – сказал папа. – Любопытно. Даже талантливо. Но мне кажется, что такое поздравление вашей училке не понравится.

- Почему?
- Во-первых, кто такая «Петровна Софья»? Разве так по-русски говорят?
- Ну как ты не понимаешь? Это же для рифмы! Чтоб «здоровья» получилось.
- Я думаю, что от этих стихов здоровье у вашей учительницы не получится. Тем более что «Петровна Софья» как раз преподаёт вам русский язык.
- Ничего, – сказал Петя, – она поймёт. Она у нас тётя с юмором!
- Ну, раз с юмором, тогда ладно. Тебе виднее. А вот дальше у тебя с юмором не очень. «Сегодня Вам стукнуло много лет...» Сколько это – «много»?
- Тридцать.
- Тридцать? Это совсем не много!
- Хорошо, – сказал Петя, – я эту строчку исправлю:

*Сегодня Вам стукнуло мало лет!
Поэтому слушаю мы шлём Вам привет!*

- Нет-нет, – возразил папа. – Разве можно женщине говорить «стукнуло»? Да ещё напоминать о возрасте?
- Так что же тогда написать?
- Давай вместо этого напишем какие-нибудь две шуточные строчки. Например:

*Весь класс обещает Вам, Софья Петровна,
Что будет углыться на „пять“-поголовно!*

- Ты что! – испугался Петя. – Поголовно? Разве это возможно?
- Ну как ты не понимаешь? – сказал папа. – Это же только для рифмы!
- А Софья Петровна поймёт, что это шутка?
- Конечно! Она же у вас тётя с юмором!



*Рисунки
автора*









ВОЛШЕБНАЯ ПАЛОЧКА


Анатолий ЛЕЛЬЕВР

Однажды  ,  ,  взяли  ,  , 




и решили сыграть    для друзей.

«Начали», – сказал  , и его  запела.


Однако  в это время смотрел, как  поливала  , поэтому его  заиграла чуть позже. А  загляделся, как  настраивал  , поэтому  вступил в игру ещё позже. В результате получилась





не музыка, а неразбериха. Будто скрипела старая  .




Или выли голодные  . Всем вокруг стало плохо.

 в аквариуме упали в обморок. Вот так:  .
Цветы опустили головки. Вот так:  .

В  заплакал малыш. Вот так:  .

«Эх, вы! Горе-музыканты, – сказал  . – Без дирижёра у вас ничего не получится. Давайте я буду вашим

дирижёром». Он взмахнул дирижёрской палочкой  , как волшебной, и  ,  ,  дружно заиграли. Полилась красивая музыка.

 в аквариуме начали плескаться.  подняли головки. А  перестал плакать и счастливо улыбнулся.

Вот так:  .


Художник Вероника Попова

УЧИМСЯ рисовать




Конкурс рисунка лебедёнка Свано – «Ёлочная игрушка».


Вы уже нарядили новогоднюю ёлку? Если да, то можно с натуры нарисовать ёлочные украшения. Форма у них простая, а вот цвет – очень сложный. Используйте мелки STABILO, они не просто раскрашивают, они «зажигают».



1 Рисуем окружность. Проще обвести чашку.




2 Внутри окружности – два овала.



3 Последнее – «держалка» для ниточки.




4 Начинайте раскрашивать с самых светлых цветов.



5 Внутри – яркий «цветочек».



6 А теперь – главный цвет, какой нравится.



В стеклянном шарике отражаются и переливаются все краски. Используйте любые мелки. Рыхлая фактура мелков оставляет пробелы – блики. Готово!

Поздравляем победителей конкурса «Весёлая аппликация» из № 9-2007 (Белый цвет): Дилару Хатмуллину, г. Бирск, Башкортостан; Ано Любимову, д. Дубронивка, Московская обл.; Дашу Светличную, г. Ревда, Свердловская обл.



Рисуй со Свано!
Цветные карандаши
STABILO Swano –
хочется рисовать
всегда и везде!

 **STABILO**

ЗИМА


Сергей
КОЗЛОВ

Я сегодня нарисую
Зиму, снежную такую:
Лес, дорога –
Всё в снегу.
Чёрный ворон на стогу.

И заборы, и калитки,
К чёрной проруби тропинки...
Дым из труб, в снегу дома –
Настоящая зима!

Кисточкой взмахну –
И с неба
Вдруг повалят хлопья снега...





Вот пропал за снегом лес.
Ворон на стогу исчез.

Не видна уже дорога.
Вот уже не видно стога...

Нет заборов, снегирей,
Замело поля и пущи,
Только снег валит всё пуще,
Гуще, радостней, щедрей!

Генрих Сапгир

БУТЕРБРОД

Чудак математик
В Германии жил.
Он хлеб с колбасою
Случайно сложил,
Затем результат
Положил себе в рот –
Вот так
Человек
Изобрёл
Бутерброд.

Художники Лариса Тетерина и Владимир Аржевитин



Разгадай ребусы

ВОЛШЕБНОЕ СЛОВО

Марина ДРУЖИНИНА


- Куда, Козлёнок, держишь путь?
 - А... всё равно! Куда-нибудь!
 - Тогда **СЧАСТЛИВОГО ПУТИ!**
- Скорей куда-нибудь прийти!

Скажу лисичке на прощание:
– **ДО ВСТРЕЧИ!** Или **ДО СВИДАНИЯ!**
Добавлю также: – **БУДЬ ЗДОРОВА!**
Мы завтра поиграем снова!


- Так набегался Щенок,
Прямо валится он с ног!
Засыпает и бормочет:
– Всем-всем-всем **СПОКОЙНОЙ НОЧИ!**



НЕЗНАЙКА НЕЧАЯННО НАСТУПИЛ НА НОГУ ПЕТРУШКЕ. ЧТО НУЖНО СКАЗАТЬ? ПОМОГИ НЕЗНАЙКЕ ВЫБРАТЬ ПРАВИЛЬНЫЙ ОТВЕТ.



- Счастливого пути!
- Спокойной ночи!
- Приятно было познакомиться!
- Будь здоров!
- Извини, пожалуйста!



ЗАКОНЧИ СТРОЧКУ

Гурвинек в дальний лес решил пойти,
Сказали мы: «Счастливого ...»


или

Хоть ненадолго расставание,
Друг другу скажем: «...»

до свидания

- Это так приятно! – повторяю снова.
- Вежливый поступок, вежливое ...

Слова



УЧИМСЯ ВМЕСТЕ С ВЕ

НАЙДИ ОШИБКУ

Какой заботливый СЫРОК –
Мамуле хлеб нести помог!

Сырок

Я, друзья, когда зеваю,
Рот МУКОЮ прикрываю.

Мукою

Жду угощения, тихо сижу,
НОЖКУ пока что на стол положу.

Ножку



НАЙДИ ДЕСЯТЬ ОТЛИЧИЙ МЕЖДУ КАРТИНКАМИ



СЁЛЫМИ ЧЕЛОВЕЧКАМИ

ПОВЕДЕНИЕ В ШКОЛЕ НА УРОКАХ

- Зачем вести себя на «пять»?
- Чтоб все «на пять» уроки знать,
Другим ребятам не мешать
Считать, писать и рисовать.
Учиться нужно хорошо!
Иначе – для чего пришёл?



Я услышал от подружки:
– Поиграй со мной в игрушки!
Вот машина, кукла, мишка,
Оленёнок и мартышка!
Или, может быть, с тобой
Мы в морской сыграем бой?
– Нет, подружка дорогая,
На уроках – не играю!



ГУРВИНЕК ПРИДУМАЛ «ШКОЛЬНЫЕ» РЕБУСЫ, А ТЫ – РАЗГАДАЙ!



(Родительское собрание, пятёрка, ластик, грифель, строгое замечание)

ВОЛШЕБНОЕ СЛОВО

НАЙДИ ОШИБКУ

Учитель вызывает Веру:

– Реши-ка на НОСКЕ примеры!

На доске

ЩУЧКА быстро бежит по листочку,

А за нею – красивая строчка.


Ручка

БУРАТИНО СОБРАЛСЯ В ШКОЛУ. ЧТО У НЕГО В РАНЦЕ ЛИШНЕЕ?

Карандаши, тетради, учебники,
ручка, линейка, ластик, хлопущки.



ЧТО НАПУТАЛ КАРАНДАШ? НАЙДИ ДЕСЯТЬ ОТЛИЧИЙ МЕЖДУ КАРТИНКАМИ.



Возьми ножницы и отрежь от корешка листы с книжкой-малышкой. Разрежь их по сплошным линиям и согни по пунктирным. Затем сложи листы так, чтобы сверху оказалась обложка книжки-малышки, за ней следовала бы страничка с цифрой 2 и так далее по порядку. Пусть кто-нибудь из старших проверит, правильно ли ты сложил странички, и поможет тебе сшить книжку.



Рисунки автора



Елена СМЕРНОВА



Наступила холодная зима.


– Как мне грустно, – вздох-

нула ёлочка.



Ёлочке очень хотелось подружиться с лесными жителями.

– Пусть все приходят ко мне в гости! – сказала она знакомой птичке.



2 Жила-была в лесу маленькая ёлочка.



Спи, ёлочка, до весны! 15



6 Вскоре к ёлочке прибежал зайчик:
– Давай дружить! Я буду рассказывать тебе лесные новости!



Но подул ветер, пошёл снег. Друзьям стало не до игр. 11



14 И уложил в пуховую снежную постель.



3 Семья ёлочек её очень любила и оберегала.



10 А мышка построила под ёлочкой домик.



7 – Я тоже буду с тобой дружить! – сказал ёлочке ёжик. – Хочешь, поменяемся иголками?



А ёлочка старалась быть послушной и росла на радость дружной еловой семейке.

4



– Не горюй, – успокоил ёлочку Мороз. – Зимой тебе будут сниться чудесные сны. Мороз укутал ёлочку пушистым снежным платком.

13



Лесные белочки играли вокруг ёлочки в салки.

8



К осени ёлочка подросла, и под ней выросли грибочки.

9

Пожалуйста приходи ко мне, луна

ГЕНРИЭТТА
ХАСИНА

Я бы спал уже давно,
Да луна глядит в окно.
Скучно ей висеть одной:
Попросить бы выходной.

На луну смотрю в окошко,
Ей рисую ручки, ножки.
Говорю я вдруг луне:
– В гости приходи ко мне.

Проложу к тебе дорожку,
Ты спускайся понемножку.
Мы попьём с тобой чаёк,
Ведь обратный путь далёк.

Художник Константин Борисов



Однажды зимой какая-то девочка слепила снежок. Поиграла им и пошла домой ужинать.

Снежок лежал-лежал, и ему это надоело. Решил снежок покататься. И покатился на соседнюю улицу. Но по дороге на него налипал снег, поэтому вскоре снежок стал большим снежным комом. Дети на соседней улице лепили снеговика. Они увидели ком и ужасно удивились:

– Смотрите, какой большой – и сам прикатился! Давайте из него снеговика сделаем!

Но снежок подумал: «Ну вот, теперь в этом дворе придётся на одном месте торчать. Снеговик – это, конечно, хорошо, но не по мне». И быстро-быстро покатился прочь. Дети побежали следом, да не догнали. Снежок катился и думал: «Вот здорово! Теперь уж я напутешествуюсь. Там, глядишь, и до другого города доберусь».

И действительно, на следующее утро показались незнакомые окраины. Снежок хотел было город посмотреть, но не вышло: за ночь он накатал на себя такое количество снега, что стал размером с гору. И пришлось ему остаться в поле за городом. Вскоре люди узнали, что за городом стоит огромная снежная гора, неизвестно откуда взявшаяся. Все дети сбегались посмотреть на такое чудо и очень обрадовались. Они принялись рыть снежные пещеры и туннели, целые комнаты с окнами и дверями. Скоро снежок стал похож на голову дырявого сыра, изо всех дырок которого торчали весёлые детские физиономии.

Снежок стоял и гордился. «Вот что значит вовремя пуститься путешествовать», – думал снежок.

ПРО
ЗА
БО
ТЫ
И

СНЕЖОК



Прочитай
зашифрованные
здесь слова





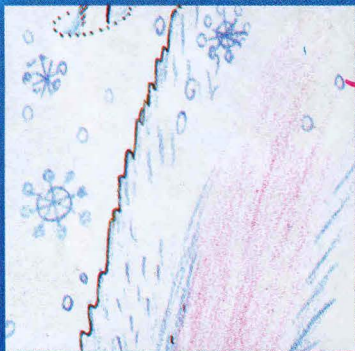
Рисунок автора

БЕЛЫЙ ЗАЯЦ

Сергей КОЗЛОВ

Белый, белый, белый мех.
Белый, белый, белый снег.
Белый-белый Заяц бежал
Белой-белую тропой,
Бежал Заяц за водой.

Белый Заяц – чёрный нос,
Белый – в инее – мороз.
Белый Заяц в поле белом
Почему не виден был?
Белой лапкой
нос прикрыл.



Художник Ирина Савина

Подарки

Александр АСТРЕЦОВ

Прикатила Зима на саночках. В ту же ночь из сугроба Новый Годик явился.

– Вот он я! – сказал, отряхнулся и в город потопал.

Скачет новорождённый по улицам – ребятня за ним вприпрыжку.

В центре города видят вывеску: «Новогодние подарки».

Заводила шасьт туда, и вся ватага – за ним.

А в магазине чего только нет!

Рассыпались дети горохом, облепили прилавки. Выбирают, кому что по нраву.

Оторопел хозяин:

– Кто же деньги платить будет?!

Новый Год ему на ушко шепчет:

– Подарки не за деньги, а даром дают.

Раскинул умом хозяин, рассмеялся:

– Ваша правда. С Новым годом! Берите, милые, что хотите!


Рисунок автора



НАСТОЛЬНАЯ ИГРА



МАСЕК



АРАД

Правила игры
Бросьте кубик на игровое поле. Сделайте столько ходов по стрелке, сколько выпало очков. Игрок, попавший на красный кружок, делает два хода назад. Победит тот, кто придёт к финишу первым.



СТАРТ
ФИНИШ

Гости прибыли из сказки,
Лица спрятали под маски.
Кто приехал к нам на бал?
Молодец, кто отгадал!

Игру придумал и нарисовал Игорь **НОВИКОВ**

КОЛЫБЕЛЬНАЯ СЧИТАЛКА

Михаил
ЯСНОВ

Где ты, сон?
Дома.
Кто с тобой?
Дрёма.
Рядом с ней –
Угомон.
Кто не спит –
Выйди вон!

Художник
Диана
Лапшина




Р А С К Р А С К А



Художник
Диана
Лапина



ЛАБИРИНТЫ



РАСКРАСЬ КАРТИНКУ ПО ЦИФРАМ

- 1 – фиолетовый
- 2 – светло-зелёный
- 3 – розовый
- 4 – жёлтый
- 5 – тёмно-зелёный



По какой дорожке муравей придёт домой?



Мышонок решил подарить бабушке и маме одинаковые подарки. Помоги ему.





Найди
десять
отличий



Найди 9 котов



ГОЛОВОЛОМКА


Впишите слова в клеточки. Затем, двигаясь по красным линиям от треугольной красной стрелки, прочитайте народную поговорку.

Ответы:
1. Гиря. 2. Репа. 3. Наседка. 4. Пчела.
5. Морковь. 6. Орден. 7. Арбуз.
Январь – году начало, зиме середка.





Шутки

ЛАБИРИНТЫ



РАЗГАДАЙ КРОССВОРД С КАРТИНКАМИ И РЕБУСЫ



художники:

Наталья
Смирнова,
Геннадий Алимов

Ответы: клюшка, лыжи, коньки, санки

Детский социальный фонд «Республика Спорт» выступил организатором яркого спортивного события, которое привлекло к себе внимание всей страны. При поддержке Федерального агентства по физической культуре и спорту РФ фонд провёл Всероссийскую Спартакиаду детей-инвалидов и детей с ограниченными возможностями «Республика Спорт», в которой приняли участие дети из 37 регионов России, стран СНГ и Балтии. Дети соревновались по 7 видам спорта: мини-футбол, голбол, легкая атлетика, дзюдо, настольный теннис, конный спорт, дартс. Церемония награждения прошла в Форум Холле. Ребята увидели уникальное «Шоу воды и огня», их приветствовали звёзды российского спорта и эстрады. Медали победителям вместе с именитыми гостями вручала Председатель Попечительского совета фонда «Республика Спорт» Ладлена Фетисова. И у детей, и у взрослых было приподнятое, праздничное настроение. ИД «Весёлые картинки» подарил всем участникам церемонии свои журналы и наградил памятными призами самых юных участников соревнований.

От всей души поздравляем победителей и организаторов с такой акцией!



ВЕСЁЛЫЕ ДАХРОНИКА



МОРОЗЫ И ДВОМ



Художник Игорь Новиков

Ребята,
придумайте подпись к этой забавной картинке
и пришлите в редакцию.
Лучшие работы
будут опубликованы на страницах журнала.

Детский юмористический журнал «Весёлые картинки»
Для дошкольного и младшего школьного возраста

Издаётся с сентября 1956 года

Генеральный директор
ИД «Весёлые картинки»,
главный редактор **И. Антипенко**
Зам. генерального директора **Л. Онучкина**
Зам. главного редактора **С. Тюнин**
PR-директор **И. Дешкова**
Менеджер по рекламе **Е. Нефёдова**
Художественный редактор **Т. Иванова**
Литературный редактор **М. Дружинина**
Выпускающий редактор **Е. Васицова**
Дизайн, вёрстка **В. Зимин**

Адрес редакции: 127015, г. Москва, а/я 60
Телефон редакции: (495) 632-65-97

E-mail: info@merrypictures.ru
Internet: www.merrypictures.ru

Присланные материалы не рецензируются и не возвращаются
Журнал зарегистрирован в Министерстве печати и информации РФ
Свидетельство № 0110417 от 16.03.1993
Гигиенический сертификат № 77.99.60.953.Д.000203.01.07 от 15.01.2007
Отпечатано с готовых диапозитивов в ОАО «Фабрика офсетной печати № 2»
141800, Московская обл., г. Дмитров, ул. Московская, 3
Тираж 118000. Заказ 1939. Свободная цена.

© «Весёлые картинки», 2008

Издательский дом «Весёлые картинки» не несёт ответственности
за содержание рекламных материалов

